

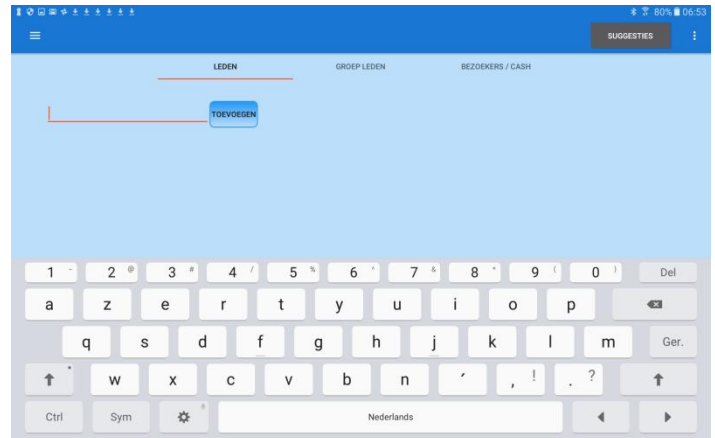


Kassa barregistratie systeem

Gebruikershandleiding

Opstarten kassa

- Normaal gezien kom je steeds automatisch in het opstart scherm van het Kassa systeem



Wat doen als je niet op het opstart scherm komt, of als de tablet AF staat?

- Zet de tablet AAN met de Aan/uit-toets
- Paswoord =

Katc8048

+ toets Ger.

- Druk op het Kassa icoon en je komt op het opstart scherm

Indeling van het apparaat

Als u het apparaat wilt inschakelen, houdt u de aan/uit-toets enkele seconden ingedrukt.



clyd for iOS is a complete Mobile Device Management software solution for Apple devices.
www.control-your-devices.com

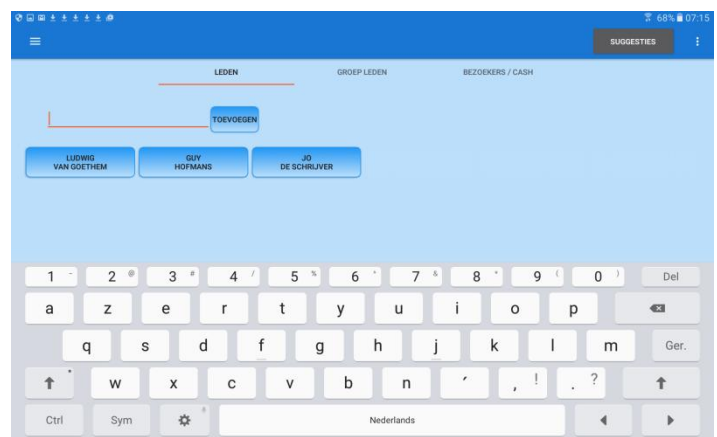
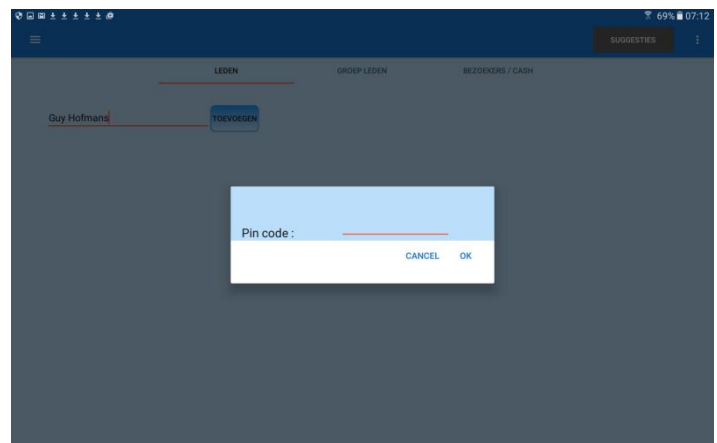
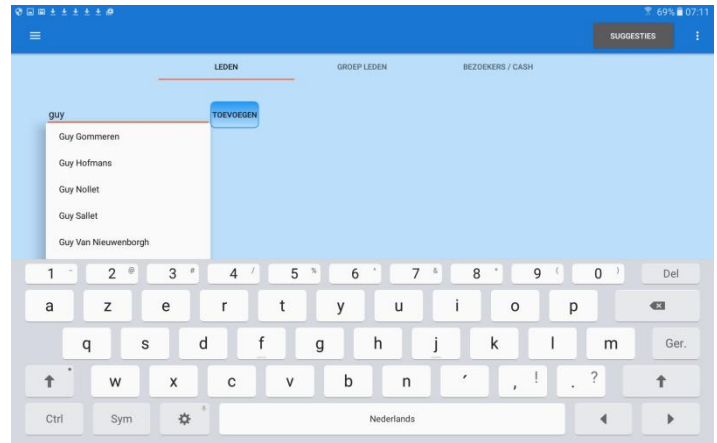


Kassa barregistratie systeem

Gebruikershandleiding

Aanloggen systeem

- Zorg ervoor dat je op tab “LEDEN” staat
- Klik op input vak, typ een aantal letters van je (voor)naam
- Selecteer je naam
- Klik op “TOEVOEGEN”
- Geef pincode in indien nodig
- Default pincode = 1111
- Als je deze dag al hebt aangemeld, staat je naam bij de favorieten en kan je die direct selecteren



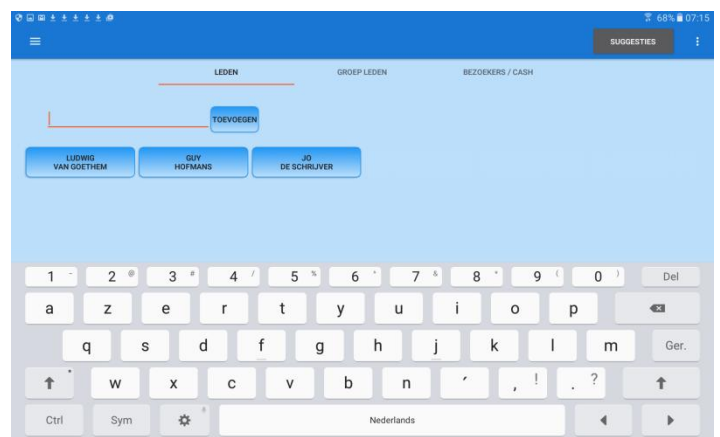


Kassa barregistratie systeem

Gebruikershandleiding

Ingave verbruik

- Eens aangelogd kom je direct op het ingave verbruik scherm
- Gebruik de tabs bovenaan en de toetsen om je verbruik in te geven
- Klik op “OK” als ingave afgerond is, ingave is dan definitief
- Door te swipen, kom je op SOFTDRINKS en DIVERSEN
- Je wordt automatisch terug uitgelogd en komt terug op het beginscherm





Kassa barregistratie systeem

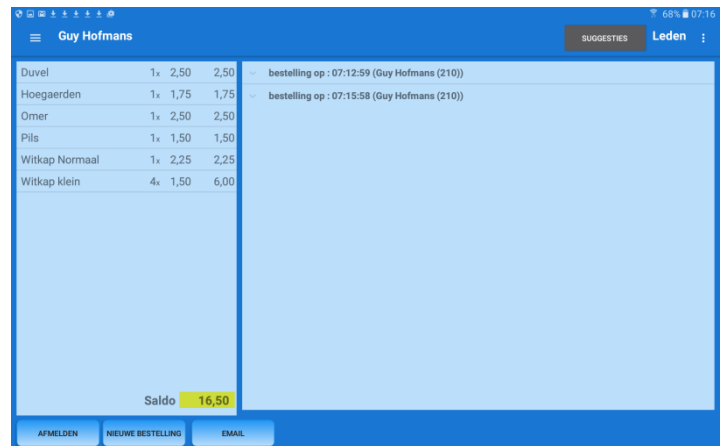
Gebruikershandleiding

Overzicht eigen verbruik

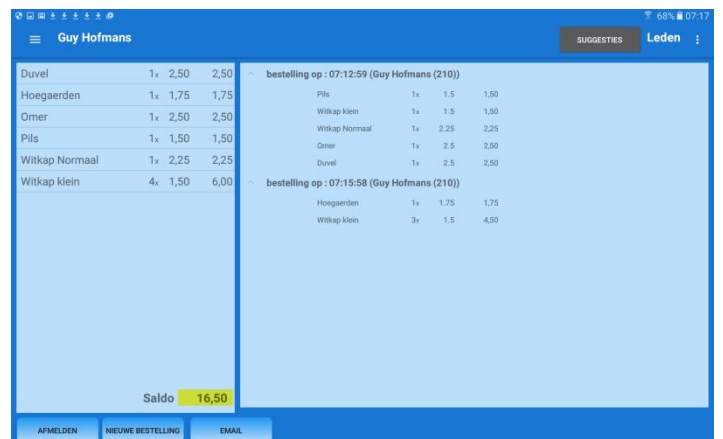
- Eens aangelogd kom je direct op het ingave verbruik scherm



- Klik onderaan op de toets “OVERZICHT”
- Hier zie je totaal bedrag voor de dag, en verbruik totaal



- Klik op “v” voor verbruik per bestelling
- Klik op “EMAIL” als je een overzicht wil doormailen naar je emailadres
- Klik op “AFMELDEN”



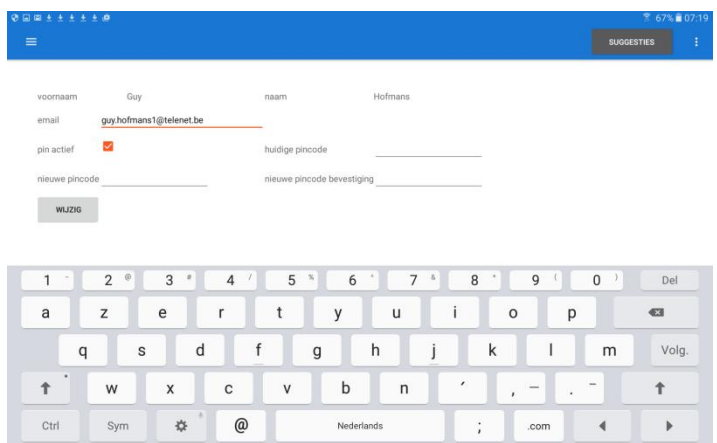
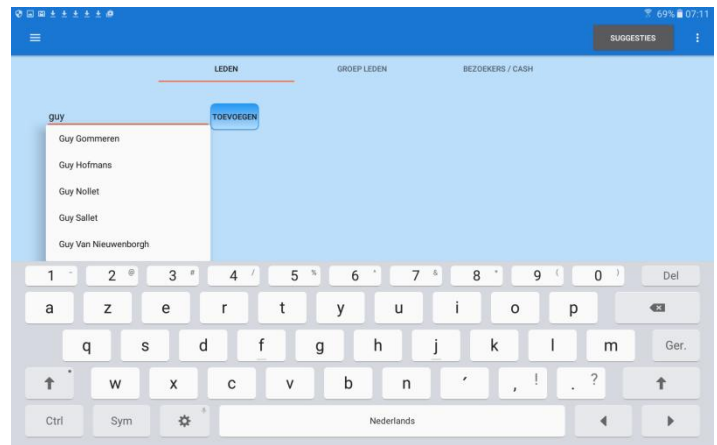


Kassa barregistratie systeem

Gebruikershandleiding

Wijzigen email / pincode

- Meld aan op de normale wijze
- Klik op het icoon links boven (drie horizontale streepjes) en selecteer “Mijn gegevens” uit het menu
- Hier kan je je email en pincode wijzigen
- Bevestig je gewijzigde pincode door op “WIJZIG” te klikken





Kassa barregistratie systeem

Gebruikershandleiding

Indien tablet om een of andere reden niet werkt

→ gebruik bij uitzondering dan nog de barbonnetjes en stop ze in de bus